


|   |   |  |
|---|---|--|
|  | <p style="text-align: center;"><b>ISTITUTO</b><br/> <b>Suore Discepolo di Gesù Eucaristico</b><br/> <b>Scuola Paritaria "GESÙ EUCHARISTICO"</b><br/> <b>Primaria- Infanzia- Sezione Primavera</b><br/> <b>Cod. mecc. Primaria LE1E00600T Infanzia LE1A004008</b><br/> <b>Via A. De Pace 14 - 73100 Lecce</b><br/> <b>Tel. e Fax 0832-343636 e-mail: <a href="mailto:dgelecce@tin.it">dgelecce@tin.it</a> <a href="http://www.dgelecce.it">www.dgelecce.it</a></b></p> | <p style="text-align: center;"><b>a.s. 2025-2026</b></p> |
|---|---|--|

Lecce, 02 settembre 2025

**Ai genitori degli alunni della Scuola dell'Infanzia  
della Scuola Primaria, della Sez. Primavera  
Al sito web della Scuola**

**Comunicazione n. 1**

**Oggetto: indicazioni avvio anno scolastico 2025-2026**

## **Scuola dell'Infanzia e Sezione Primavera**

### **Scuola dell'Infanzia**

Le attività educative hanno inizio come di seguito indicato:

**Venerdì 12 settembre 2025** gli alunni di quattro e cinque anni della Scuola dell'Infanzia faranno ingresso a scuola alle ore 9:30.

**Lunedì 15 settembre 2025** alle ore **9:00** i bambini di **tre anni**, accompagnati dai genitori, saranno accolti dalle Maestre in un'unica Sezione.

**Venerdì 12 settembre 2025** l'orario di uscita è alle ore 13:30 con possibilità di uscita alle ore 12:30.

**A partire dal 15 settembre 2025** verrà rispettato il seguente orario:

ore 8:30 inizio attività;

uscita ore 15:30 o 13:30, su richiesta dei genitori;

il sabato uscita ore 12:00.

Gli alunni indosseranno la divisa estiva acquistabile presso l'Istituto


**Il servizio mensa** sarà attivo da lunedì 15 settembre 2025

Si invitano i signori Genitori a comunicare tempestivamente eventuali casi di allergie e/o intolleranze alimentari, nonché malattie metaboliche quali diabete, celiachia, favismo etc. compilando il modulo allegato.

Si precisa che qualsiasi sospetto di allergia e/o intolleranza deve essere relazionata e/o certificata dal medico. La documentazione ha la validità di un anno e va rinnovata all'inizio di ogni anno scolastico.

Si conferma il contributo **annuo di frequenza pari ad € 1.275,00** da versare in **via anticipata** in un'unica soluzione o ripartito in tre **quote trimestrali pari ad € 425,00** con il contributo trimestrale di € 300,00 per l'adesione al servizio mensa, da versare in via anticipata entro il giorno 5 di ogni inizio trimestre.

Contributo mensa per il mese di settembre € 50,00.

|   |  |                       |
|---|--|-----------------------|
|  | <b>ISTITUTO</b><br><b>Suore Discepolo di Gesù Eucaristico</b><br><b>Scuola Paritaria "GESÙ EUCHARISTICO"</b><br><b>Primaria- Infanzia- Sezione Primavera</b><br><b>Cod. mecc. Primaria LE1E00600T Infanzia LE1A004008</b><br><b>Via A. De Pace 14 - 73100 Lecce</b><br><b>Tel. e Fax 0832-343636 e-mail: <a href="mailto:dgelecce@tin.it">dgelecce@tin.it</a> <a href="http://www.dgelecce.it">www.dgelecce.it</a></b> | <b>a.s. 2025-2026</b> |
|---|--|-----------------------|

## Sezione Primavera

**Lunedì 1 settembre 2025** i piccoli saranno accolti alle ore 8:30. Le attività termineranno alle ore 12:30 dal lunedì al venerdì, sabato uscita alle ore 12:00.

**Da lunedì 15 settembre 2025** verrà rispettato il seguente orario:

ore 8:30 inizio attività;

uscita ore 15:30 o 13:30, su richiesta dei genitori;

il sabato uscita ore 12:00.

**Il servizio mensa** sarà attivo da lunedì 15 settembre 2025.

Si invitano i signori Genitori a comunicare tempestivamente eventuali casi di allergie e/o intolleranze alimentari, nonché malattie metaboliche quali diabete, celiachia, favismo etc. compilando il modulo allegato.

Si precisa che qualsiasi sospetto di allergia e/o intolleranza deve essere relazionata e/o certificata dal medico. La documentazione ha la validità di un anno e va rinnovata all'inizio di ogni anno scolastico

Si conferma il contributo annuo, da settembre a luglio, di € 3.300,00, ripartito in quote mensili di € 300,00 ai quali aggiungere il contributo mensile di € 100,00 per adesione al servizio mensa, da versare **in via anticipata** entro il giorno 5 di ogni mese.

Contributo mensa per il mese di settembre € 50,00.

## Scuola Primaria

Inizio attività **venerdì 12 settembre** alle ore **08:15**.

Gli alunni iscritti alla **Classe Prima Primaria** si ritroveranno alle ore 8:15 presso la Scuola dell'Infanzia. Alle ore 8:30, accompagnati dalle loro Maestre, si dirigeranno verso l'ingresso principale della Scuola Primaria utilizzando il percorso esterno e verranno accolti dalla Docente Prevalente Cristina De Vitis. Venerdì 12 settembre l'orario di uscita è alle ore 13:30 con possibilità di uscita alle ore 12:30.

**Da lunedì 15 settembre** si rispetterà il seguente orario:

inizio attività alle ore 8:15;

fine attività alle ore 13:30;

il sabato uscita alle ore 12:00.


**Il servizio Post Scuola** sarà fruibile da lunedì 15 settembre 2025 secondo le modalità espresse nella informativa allegata.

Gli alunni indosseranno la divisa estiva acquistabile presso l'Istituto.

Si conferma il contributo **annuo di frequenza pari ad € 1.275,00** da versare **in via anticipata** in un'unica soluzione o in tre **quote trimestrali pari ad € 425,00**, da versare in via anticipata entro il giorno 5 di ogni inizio trimestre.

A tutti l'augurio di un sereno anno



|   |  |  |
|---|--|--|
|  | <p style="text-align: center;"><b>ISTITUTO</b><br/> <b>Suore Discepolo di Gesù Eucaristico</b><br/> <b>Scuola Paritaria "GESÙ EUCARISTICO"</b><br/> <b>Primaria- Infanzia- Sezione Primavera</b><br/> <b>Cod. mecc. Primaria LE1E00600T Infanzia LE1A004008</b><br/> <b>Via A. De Pace 14 - 73100 Lecce</b><br/> <b>Tel. e Fax 0832-343636 e-mail: <a href="mailto:dgelecce@tin.it">dgelecce@tin.it</a> <a href="http://www.dgelecce.it">www.dgelecce.it</a></b></p> | <p style="text-align: center;"><b>a.s. 2025-2026</b></p> |
|---|--|--|

Lecce, 2 settembre 2025

**Ai genitori degli alunni della Scuola Primaria**

**Al sito web della Scuola**

## POST SCUOLA

### Servizio pomeridiano a. s. 2025-2026

La Scuola Primaria "Gesù Eucaristico", tenuto conto delle esigenze delle famiglie, conferma nell'a. s. 2025-2026 l'attivazione del servizio di Post-Scuola.

Il servizio, rivolto a tutti gli alunni di Scuola Primaria, offre accoglienza, assistenza allo studio con la presenza a turno delle Docenti di Scuola Primaria e vigilanza con il Personale Religioso.

**Sarà attivo a partire dal 15 settembre 2025 fino al 29 maggio 2026, dal lunedì al venerdì, dalle ore 13:30 alle ore 15:30.**

**L'adesione al servizio** avviene mediante presentazione del ticket giornaliero denominato "Post Scuola" acquistabile presso l'Istituto, singolarmente al costo di € 5,00 o in blocchetto da 10 ticket al costo di € 50,00.

**L'inclusione del pasto** nel servizio avviene mediante presentazione del ticket giornaliero denominato "Buono Pasto", anch'esso acquistabile presso l'Istituto singolarmente al costo di € 5,00 o in blocchetto da 10 ticket al costo di € 50,00.

I pasti forniti seguono il menu redatto dalla ASL Lecce Nord e consultabile al seguente link:

<https://dgelecce.it/menu-servizio-mensa-a-s-2024-205/>

È possibile consumare il pasto autogestito da fornire in dotazione all'alunno già all'ingresso a scuola.

Il consumo avverrà per tutti in sala mensa.

Sono a cura della famiglia: acqua, tovaglietta, piatto e posate personali.

Ciascun ticket sarà consegnato al mattino dall'alunno alla maestra nel giorno di fruizione e dovrà contenere indicazione del nome e cognome dell'alunno, classe frequentata e data.

  
 La Coordinatrice Didattica  
 Lidia Della Ducata  
